



GRADO	PRIMARIA – 4TO.
ÁREA	ARTE Y CULTURA
COMPETENCIA	Aprueba de manera crítica manifestaciones artístico-culturales
CAPACIDAD	Percibe manifestaciones artístico-culturales
DESEMPEÑO	Describe y analiza las cualidades de los elementos, visuales sonoros, táctiles y kinestésicos.

CLASES DE COLORES

FICHA N° 003

1.-Colores Cálidos

Son los colores del fuego, del amor apasionado, del atardecer, de las hojas en otoño. Parece que se aproximan al espectador por encima del fondo. Además de la sensación térmica, transmiten cercanía, intimidad, energía y calidez.


Los colores cálidos son utilizados en diseño gráfico y publicidad para reflejar entusiasmo, pasión, alegría...



2.- Colores Fríos

Por otro lado, los colores fríos son todos los tonos que van desde el azul al verde, además de los morados.

Cuanto más azul tenga un color, más frío será. Los colores fríos son los tonos del invierno, de la noche, de los mares y lagos, etc.






I. E. P.
EL NIÑO INVESTIGADOR - K'USKIQ ERQE
Dr. DAVID JUAN FERRIZ OLIVARES
DE LAS ELIC - ESCUELAS LIBRES DE
INVESTIGACIÓN CIENTÍFICA PARA NIÑOS

GRADO	PRIMARIA - 4TO.
ÁREA	ARTE Y CULTURA
COMPETENCIA	Aprueba de manera crítica manifestaciones artístico-culturales
CAPACIDAD	Percibe manifestaciones artístico-culturales
DESEMPEÑO	Describe y analiza las cualidades de los elementos, visuales sonoros, táctiles y kinestésicos.

Pintar la imagen con los colores cálidos (utilizar plumones, lápices de colores o temperas)
(si no tienes impresora en casa dibujar la imagen en el cuaderno)



Si tiene alguna duda puede consultar al Docente del área

Docente

Betty Collado C.

Celular

931327995

Correo

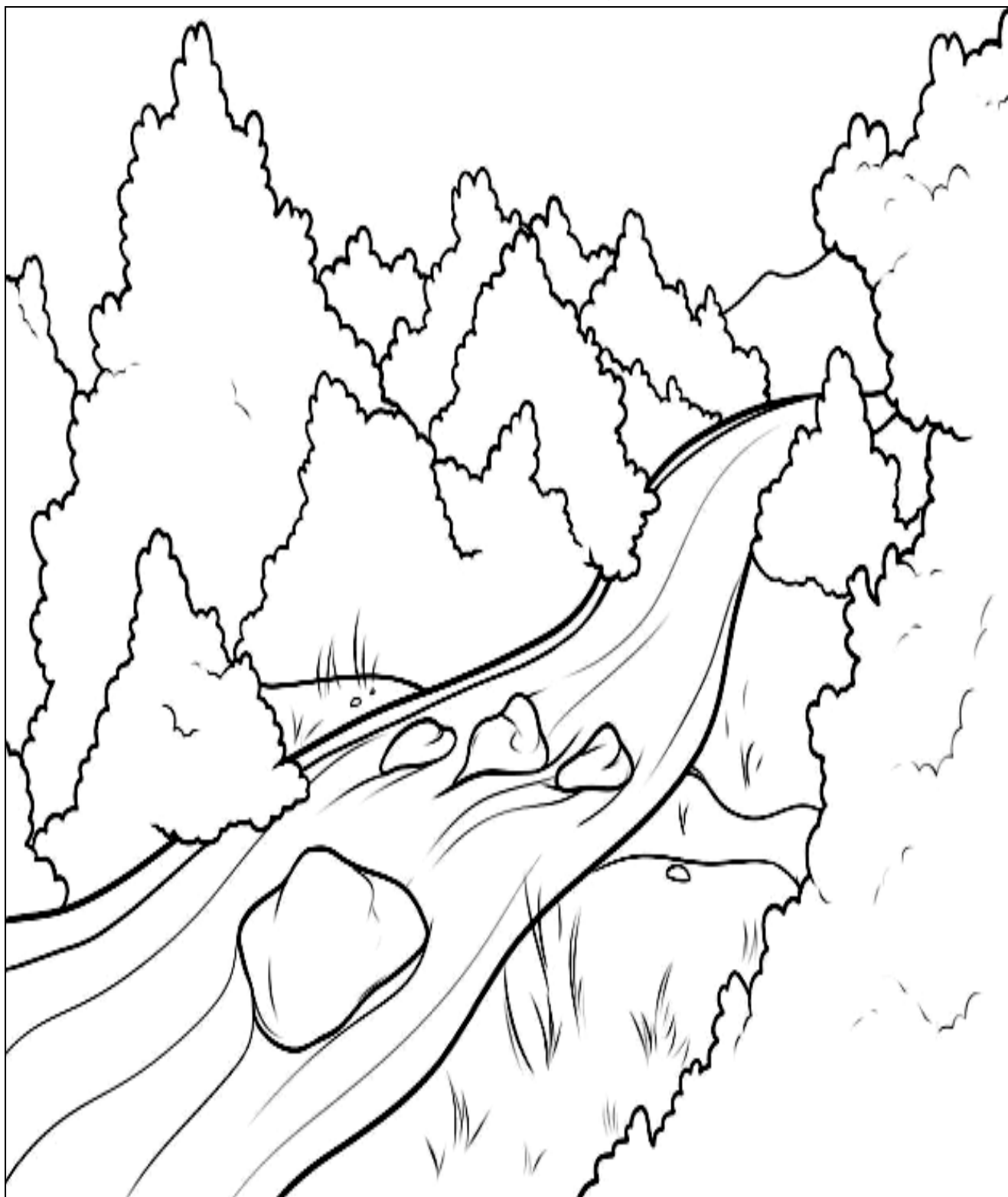
blidacal@gmail.com



I. E. P.
EL NIÑO INVESTIGADOR - K'USKIQ ERQE
Dr. DAVID JUAN FERRIZ OLIVARES
DE LAS ELIC - ESCUELAS LIBRES DE
INVESTIGACIÓN CIENTÍFICA PARA NIÑOS

GRADO	PRIMARIA - 4TO.
ÁREA	ARTE Y CULTURA
COMPETENCIA	Aprueba de manera crítica manifestaciones artístico-culturales
CAPACIDAD	Percibe manifestaciones artístico-culturales
DESEMPEÑO	Describe y analiza las cualidades de los elementos, visuales sonoros, táctiles y kinestésicos.

Pintar la imagen con los colores fríos (puedes utilizar plumones, lápices de colores o temperas) (si no tiene impresora en casa dibujar la imagen en casa)



Si tiene alguna duda puede consultar al Docente del área

Docente	Betty Collado C.	Celular	931327995	Correo	blidacal@gmail.com
---------	------------------	---------	-----------	--------	--