




GRADO	3 AÑOS INICIAL
ÁREA	MATEMATICAS
COMPETENCIA	Resuelve Problemas de forma, movimiento y localización
CAPACIDAD	Usa estrategias y procedimientos para orientarse en el espacio
DESEMPEÑO	Utiliza expresiones como arriba, abajo, adelante, atrás, cerca lejos, dentro, fuera

FICHA N° 001
ARRIBA - ABAJO

CONSIGNA: Vamos a jugar en casa.

- 1.- Adivina, adivinador ¿Qué hay arriba en el cielo y sale de noche?: _____
- 2.- Adivina, adivinador ¿Qué hay debajo de las estrellas?: _____
- 3.- Pinta lo que está arriba y marca con X lo que está abajo.




4.- Pinta lo que está abajo y marca con X lo que está arriba.



I. E. P.
EL NIÑO INVESTIGADOR - K'USKIQ ERQE
Dr. DAVID JUAN FERRIZ OLIVARES
DE LAS ELIC - ESCUELAS LIBRES DE
INVESTIGACIÓN CIENTÍFICA PARA NIÑOS

GRADO	3 AÑOS INICIAL
ÁREA	MATEMATICAS
COMPETENCIA	Resuelve Problemas de forma, movimiento y localización
CAPACIDAD	Usa estrategias y procedimientos para orientarse en el espacio
DESEMPEÑO	Utiliza expresiones como arriba, abajo, adelante, atrás, cerca lejos, dentro, fuera



5.- Pinta lo que está abajo y marca con X lo que está arriba.



Si tiene alguna duda puede consultar al Docente del área

Docente

El Niño Investigador-K'uskiq Erqe

Celular

958179962

Correo


amparobejar@yahoo.es



I. E. P.
EL NIÑO INVESTIGADOR - K'USKIQ ERQE
Dr. DAVID JUAN FERRIZ OLIVARES
DE LAS ELIC - ESCUELAS LIBRES DE
INVESTIGACIÓN CIENTÍFICA PARA NIÑOS

GRADO	3 AÑOS INICIAL
ÁREA	MATEMATICAS
COMPETENCIA	Resuelve Problemas de forma, movimiento y localización
CAPACIDAD	Usa estrategias y procedimientos para orientarse en el espacio
DESEMPEÑO	Utiliza expresiones como arriba, abajo, adelante, atrás, cerca lejos, dentro, fuera

6.- Pinta las manzanas que está arriba y marca con X las que está abajo.



Si tiene alguna duda puede consultar al Docente del área


Docente	El Niño Investigador-K'uskiq Erqe	Celular	958179962	Correo	amparobejar@yahoo.es
---------	--	---------	-----------	--------	----------------------




GRADO	3 AÑOS INICIAL
ÁREA	MATEMATICAS
COMPETENCIA	Resuelve Problemas de forma, movimiento y localización
CAPACIDAD	Usa estrategias y procedimientos para orientarse en el espacio
DESEMPEÑO	Utiliza expresiones como arriba, abajo, adelante, atrás, cerca lejos, dentro, fuera

FICHA 002 CERCA- LEJOS

- 1.- Vamos a jugar con papá y/o mamá. Ponte cerca de mamá o papá y luego ponte lejos de ellos. Pregúntale ¿dónde estoy? ¿Cerca? Lejos?
- 2.- Pinta al animalito que está lejos del árbol y encierra en un círculo, al animalito que está cerca del árbol.



- 3.- Encierra con serpentina al gatito que está lejos del ovillo y pinta al gatito que está cerca del ovillo



- 4.- Marca con X al conejito que está lejos de su huequito y encierra en un círculo al que está cerca

Si tiene alguna duda puede consultar al Docente del área

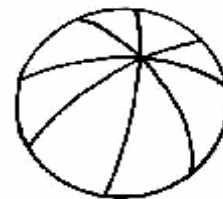
Docente	El Niño Investigador-K'uskiq Erqe	Celular	958179962	Correo	amparobejar@yahoo.es
---------	--	---------	-----------	--------	----------------------



GRADO	3 AÑOS INICIAL
ÁREA	MATEMATICAS
COMPETENCIA	Resuelve Problemas de forma, movimiento y localización
CAPACIDAD	Usa estrategias y procedimientos para orientarse en el espacio
DESEMPEÑO	Utiliza expresiones como arriba, abajo, adelante, atrás, cerca lejos, dentro, fuera



5.- Pinta el objeto que está lejos del niño y marca con X el que está cerca.





GRADO	3 AÑOS INICIAL
ÁREA	MATEMATICAS
COMPETENCIA	Resuelve Problemas de forma, movimiento y localización
CAPACIDAD	Usa estrategias y procedimientos para orientarse en el espacio
DESEMPEÑO	Utiliza expresiones como arriba, abajo, adelante, atrás, cerca lejos, dentro, fuera

FICHA 003 DETRÁS - DELANTE

1.- Voy a contarte un cuentito.

Había una vez una familia conejita que vivía en el campo. Eran muy felices.

Un día, papá conejo salió a trabajar.

Mamá conejo y sus hijitos conejitos salieron a pasear, Estaban muy felices jugando.

Cuando de pronto apareció, un zorro grande y hambriento y se quiso comer a los conejitos. Entonces la mamá conejo se puso delante de sus hijitos conejitos y los hijitos conejitos se pusieron detrás de la mamá conejo.

La mamá conejo levantó los brazos ahuyentando al zorro. El zorro quiso coger al conejito más pequeño que se hallaba al final de la cola detrás de sus hermanitos. Entonces la mamá daba saltos para cuidar a sus hijitos, poniéndose siempre delante de sus hijitos conejitos.

Y así siempre se mantuvo la mamá conejo, delante de sus hijitos y sus hijitos se pusieron detrás de mamá coneja, hasta que el zorro se cansó y se fue para nunca regresar. Y Colorín colarado este cuento se ha acabado.

¿Te ha gusto el cuento. Puedes jugarlo con mamá, papá y tus hermanitos o primitos si los tienes.



1.- Con ayuda de mamá y/o papá recorta a los conejitos de abajo y ubícalos detrás de mamá coneja.

Si tiene alguna duda puede consultar al Docente del área					
Docente	El Niño Investigador-K'uskiq Erqe	Celular	958179962	Correo	amparobejar@yahoo.es



I. E. P.
EL NIÑO INVESTIGADOR - K'USKIQ ERQE
Dr. DAVID JUAN FERRIZ OLIVARES
DE LAS ELIC - ESCUELAS LIBRES DE
INVESTIGACIÓN CIENTÍFICA PARA NIÑOS

GRADO	3 AÑOS INICIAL
ÁREA	MATEMATICAS
COMPETENCIA	Resuelve Problemas de forma, movimiento y localización
CAPACIDAD	Usa estrategias y procedimientos para orientarse en el espacio
DESEMPEÑO	Utiliza expresiones como arriba, abajo, adelante, atrás, cerca lejos, dentro, fuera



2.- Con ayuda de mamá y/o papá recorta a los cerditos de abajo y ubícalos delante de mamá cerdita.

Si tiene alguna duda puede consultar al Docente del área

Docente

El Niño Investigador-K'uskiq Erqe

Celular

958179962


Correo

amparobejar@yahoo.es



I. E. P.
EL NIÑO INVESTIGADOR - K'USKIQ ERQE
Dr. DAVID JUAN FERRIZ OLIVARES
DE LAS ELIC - ESCUELAS LIBRES DE
INVESTIGACIÓN CIENTÍFICA PARA NIÑOS

GRADO	3 AÑOS INICIAL
ÁREA	MATEMATICAS
COMPETENCIA	Resuelve Problemas de forma, movimiento y localización
CAPACIDAD	Usa estrategias y procedimientos para orientarse en el espacio
DESEMPEÑO	Utiliza expresiones como arriba, abajo, adelante, atrás, cerca lejos, dentro, fuera



3.-. Pinta a la niña que está delante de Pepito y encierra en un círculo al niño que está detrás.

Si tiene alguna duda puede consultar al Docente del área

Docente

El Niño Investigador-K'uskiq Erqe

Celular

958179962

Correo

amparobejar@yahoo.es



I. E. P.
EL NIÑO INVESTIGADOR - K'USKIQ ERQE
Dr. DAVID JUAN FERRIZ OLIVARES
DE LAS ELIC - ESCUELAS LIBRES DE
INVESTIGACIÓN CIENTÍFICA PARA NIÑOS

GRADO	3 AÑOS INICIAL
ÁREA	MATEMATICAS
COMPETENCIA	Resuelve Problemas de forma, movimiento y localización
CAPACIDAD	Usa estrategias y procedimientos para orientarse en el espacio
DESEMPEÑO	Utiliza expresiones como arriba, abajo, adelante, atrás, cerca lejos, dentro, fuera



4.-. Pinta lo que está delante de la silla y encierra en un círculo lo que está detrás de la silla.



Si tiene alguna duda puede consultar al Docente del área

Docente

El Niño Investigador-K'uskiq Erqe

Celular

958179962

Correo

amparobejar@yahoo.es



GRADO	3 AÑOS INICIAL
ÁREA	MATEMÁTICAS
COMPETENCIA	Resuelve Problemas de forma, movimiento y localización
CAPACIDAD	Usa estrategias y procedimientos para orientarse en el espacio
DESEMPEÑO	Utiliza expresiones como arriba, abajo, adelante, atrás, cerca lejos, dentro, fuera

FICHA 004 DENTRO – FUERA

1.- Voy a contarte un cuentito

Había una vez un ratoncito pequeño y muy travieso, que le gustaba salir de su casa que era un huequito en la pared de una casa grande.

Mama le decía: “no salgas, ten cuidado porque afuera hay un enorme gato negro que te puede atrapar”.

El ratoncito solía obedecer, pero a veces era más fuerte su curiosidad y se daba algunas escapadas y salía fuera de su casita.

Un día salió fuera de su casa y se fue alejando sin darse cuenta. Caminaba, caminaba... distraído. De pronto vio la sombra de un enorme gato que estaba dentro de una canasta. Se puso quietito, sin respirar. El gato lo miró a lo lejos, dió un salto fuera de la canasta y empezó a perseguir al ratoncito, quien empezó a correr, correr velozmente. El gato ya lo iba a alcanzar al ratoncito, cuando de pronto divisó un madero que tenía un orificio y ¡fup! se metió dentro de ella. El gato por más esfuerzo que hizo nunca pudo alcanzarlo. Vino una niña y se llevó al gato. Fue entonces que el ratoncito corrió para su casita y se metió dentro de ella. Desde ese entonces, siempre obedece a mamá y no sale nunca solo. Y colorín colorado este cuento se ha acabado.

Te gusto el cuentito. Espero que sí. Aquí está el ratoncito travieso.






GRADO	3 AÑOS INICIAL
ÁREA	MATEMATICAS
COMPETENCIA	Resuelve Problemas de forma, movimiento y localización
CAPACIDAD	Usa estrategias y procedimientos para orientarse en el espacio
DESEMPEÑO	Utiliza expresiones como arriba, abajo, adelante, atrás, cerca lejos, dentro, fuera

1.- Encierra con una lanita al perro que está dentro de su casita y pinta al perrito que está fuera de su casita.




2.- Pinta la pecera que tiene dentro un pez, y encierra con serpentina a la pecera que tiene fuera el pez.





GRADO	3 AÑOS INICIAL
ÁREA	MATEMATICAS
COMPETENCIA	Resuelve Problemas de forma, movimiento y localización
CAPACIDAD	Usa estrategias y procedimientos para orientarse en el espacio
DESEMPEÑO	Utiliza expresiones como arriba, abajo, adelante, atrás, cerca lejos, dentro, fuera

3.- Pinta las frutas que están fuera de la canasta.



4.- Pinta al perrito que está fuera de la caja.

